

- CONMEBOL -
EVOLUCIÓN



- CONMEBOL -
**COPA AMÉRICA
FUTSAL FEMENINA
2023**

DATOS GENERALES DE LA **CONMEBOL COPA AMÉRICA FUTSAL FEMENINA 2023**





Contenido

INTRODUCCIÓN

ACTIVIDADES & ACCIONES DEL TORNEO

Charla Antidopaje
Charla de Ética y Cumplimiento
Broadcasting
Redes Sociales
Arbitraje

LA COMPETICIÓN

Sede y Fecha
Grupos
Partidos y Resultados
Ranking Final

ANÁLISIS GENERAL

Cómo se realizaron los goles en toda la Competición
Comparativo entre países del cómo se hicieron los goles
Ataque construido
Ataque directo
Transiciones
Balón parado
Situaciones Especiales
Desde dónde se hicieron los goles
Cuándo se hicieron los goles

ANÁLISIS DE CADA PAÍS

Argentina
Bolivia
Brasil
Chile
Colombia
Ecuador
Paraguay
Perú
Uruguay
Venezuela

ANÁLISIS DE FASE DE GRUPOS

Grupo A
Grupo B

ANÁLISIS DE SEMIFINALES

Análisis Argentina x Venezuela (2 x 0)
Análisis Brasil vs. Colombia (7 x 0)

ANÁLISIS DE LA FINAL

Argentina vs. Brasil – 0 x 2

INTRODUCCIÓN

El futsal tiene profundas raíces en el fútbol sudamericano, y ahora, por primera vez, CONMEBOL presenta el primer reporte general de futsal, tanto en la rama masculina como en la femenina, que destaca datos técnicos extraídos y revisados por expertos de CONMEBOL para un torneo CONMEBOL de futsal.

Sudamérica es la cuna de los campeones del Futsal. En el camino hacia la Copa Mundial Femenina de Futsal en 2025, la CONMEBOL Copa América Futsal Femenina es la máxima competición continental, y nos permite comenzar el registro y documentación del desempeño de nuestros equipos que permita fortalecer el desarrollo y el crecimiento de nuestras selecciones sudamericanas.

La obediencia y la disciplina táctica del futsal femenino se hicieron visibles, la evolución ocurre con estos intercambios de competencias Internacionales, surgiendo diferentes tomas de decisiones individuales y colectivas como así también, nuevas formas de resolver problemas. Este primer paso en la documentación del futsal femenino sudamericano busca reconocer la evolución y las jugadoras que forman parte de nuestras selecciones.

Esperamos que este reporte brinde conocimientos y datos valiosos a todos los amantes del fútbol y el futsal femenino, desde entrenadores y analistas hasta las propias jugadoras. Juntos aprendemos, desarrollamos y creemos en grande.



ACTIVIDADES & ACCIONES DEL TORNEO

Charla Antidopaje

La Comisión Médica y Unidad Antidopaje de la CONMEBOL realizó charlas educativas sobre el antidopaje antes del inicio de la CONMEBOL Copa América™ Futsal Femenina 2023, en forma presencial y virtual, para las 10 Selecciones participante, con un total de 190 jugadoras y cuerpo técnico. Estas charlas tienen como objetivo informar sobre los riesgos del dopaje y promover el juego limpio, siendo impartidas por un especialista en el tema. El mecanismo principal para la prevención es la difusión del proceso de control antidopaje y la educación acerca de las consecuencias del uso de sustancias prohibidas, para salvaguardar la salud de las jugadoras. Estas actividades forman parte del programa de prevención del dopaje y promoción del juego limpio, implementado en torneos de CONMEBOL desde 2018.

Charla de Ética y Cumplimiento


Con el objetivo de informar a los equipos participantes sobre las políticas de la Confederación Sudamericana de Fútbol, la Dirección de Ética y Cumplimiento de la CONMEBOL, dirigió la charla de Workshop Ética, Integridad y Cumplimiento en el Fútbol, en la que se resaltaron las normativas y políticas de la CONMEBOL como la Protección de Niños, Anticorrupción y Antisoborno, Conflicto de Intereses, Código de Conducta de Adultos, Deber de Denunciar y el Código de Conducta para Adultos. Esta charla fue dirigida a los oficiales y cuerpo técnico de los 10 equipos participantes.



BROADCASTING



REDES SOCIALES



Instagram se posiciona como la plataforma con mayor cantidad de contenido generado

Más de **5M** de video views

Principalmente gracias a **Instagram**, donde se generaron más del **66%** de las mismas.

16M de impresiones

Un aumento de casi el **320%** versus la edición anterior

700 interacciones

En promedio, generado por cada posteo.

- Engagement Rate promedio de 3.2%, vs 2.8% durante edición pasada
- Más de 16 M de impresiones y 509 K de interacciones en nuestras cuentas.
- Se generaron más de 100 noticias en medios de prensa.



Pueden acceder todos los highlights de los partidos utilizando el QR.

ARBITRAJE

CONVOCATORIA DE ÁRBITRAS

PAIS	AM	NOMBRE Y APELLIDO
ARGENTINA	AFA	BETTINA CINGARI
ARGENTINA	AFA	ESTEFANIA PINTO
ARGENTINA	AFA	LORENA SÁNCHEZ
ARGENTINA	AFA	ALDANA ARRIETA
BOLIVIA	FBF	MARTHA QUISPE
BOLIVIA	FBF	EDIT LABRANDERO
BRASIL	CBF	ANELIZE SCHULZ
BRASIL	CBF	KATIUCIA MENEGUZZI
BRASIL	CBF	ALINE SANTOS
BRASIL	CBF	PAULA SILVA
CHILE	FFCH	VALERIA PALMA
CHILE	FFCH	KATHERINE RODRIGUEZ
ECUADOR	FEF	GEMA VILLAVICENCIO
ECUADOR	FEF	NELLY CABRERA
ECUADOR	FEF	ALEXANDRA CHICHARRON
PERÚ	FPF	LIZ ARELLANO
PERÚ	FPF	JOHANNA VEGA
VENEZUELA	FVF	ROSA CARVALHO
VENEZUELA	FVF	TAYANA MORENO
VENEZUELA	FVF	ORIANA ZAMBRANO

EQUIPO DE TRABAJO

PAIS	NOMBRE Y APELLIDO	FUNCIÓN
URUGUAY	CÉSAR FIGUEREDO	COORDINADOR
BRASIL	RENATA LEITE	INSTRUCTORA TÉCNICA
ARGENTINA	LEANDRO LORENZO	INSTRUCTOR TÉCNICO
ARGENTINA	CRISTIAN ROSEN	INSTRUCTOR FÍSICO
CHILE	JAVIERA CORNEJO	FISIOTERAPEUTA





- CONMEBOL -
COPA AMERICA
FUTSAL FEMININA
2023



24 de Setiembre
al 1 de Octubre



Buenos Aires
Argentina



Arena Malvinas
Argentinas



Grupo A									
	Pos	Pts	J	V	E	D	GP	GC	SG
Argentina	1	12	4	4	0	0	21	1	20
Colombia	2	9	4	3	0	1	13	5	8
Uruguay	3	6	4	2	0	2	11	11	0
Chile	4	3	4	1	0	3	4	7	-3
Perú	5	0	4	0	0	4	7	32	-25

Grupo B									
	Pos	Pts	J	V	E	D	GP	GC	SG
Brasil	1	12	4	4	0	0	42	1	41
Venezuela	2	9	4	3	1	0	14	13	1
Paraguay	3	6	4	2	0	2	15	17	-2
Bolivia	4	3	4	1	0	3	4	23	-19
Ecuador	5	0	4	0	0	4	7	28	-21

Partidos y Resultados

FECHA 1				
FECHA	HORA	GRUPO	PARTIDO	RESULTADO
24/09/23	18:00	A	Chile vs. Uruguay	0 x 1
	20:00		Argentina vs. Perú	11 x 0
	14:00	B	Venezuela vs. Bolivia	4 x 1
	16:00		Brasil vs. Ecuador	13 x 1

FECHA 2				
FECHA	HORA	GRUPO	PARTIDO	RESULTADO
25/09/23	18:00	A	Perú vs. Colombia	0 x 8
	20:00		Chile vs. Argentina	0 x 2
	14:00	B	Ecuador vs. Paraguay	3 x 8
	16:00		Venezuela vs. Brasil	0 x 7

FECHA 3				
FECHA	HORA	GRUPO	PARTIDO	RESULTADO
26/09/23	18:00	A	Perú vs. Chile	2 x 3
	20:00		Colombia vs. Uruguay	2 x 0
	14:00	B	Ecuador vs. Venezuela	1 x 4
	16:00		Paraguay vs. Bolivia	3 x 0

FECHA 4				
FECHA	HORA	GRUPO	PARTIDO	RESULTADO
27/09/23	18:00	A	Colombia vs. Chile	2 x 1
	20:00		Uruguay vs. Argentina	0 x 4
	14:00	B	Paraguay vs. Venezuela	4 x 6
	16:00		Bolivia vs. Brasil	0 x 14

FECHA 5				
FECHA	HORA	GRUPO	PARTIDO	RESULTADO
28/09/23	18:00	A	Uruguay vs. Perú	10 x 5
	20:00		Argentina vs. Colombia	4 x 1
	14:00	B	Bolivia vs. Ecuador	3 x 2
	16:00		Brasil vs. Paraguay	8 x 0

FASE FINAL				
FECHA	HORA	FASE	PARTIDO	RESULTADO
30/09/23	14:00	Disputa 9° Puesto	Perú vs. Ecuador	1 x 8
	16:00	Disputa 7° Puesto	Chile vs. Bolivia	1 x 4
	18:00	Semifinales	Brasil vs. Colombia	7 x 0
	20:30		Argentina vs. Venezuela	2 x 0

FASE FINAL				
FECHA	HORA	FASE	PARTIDO	RESULTADO
30/09/23	14:00	Disputa 5° Puesto	Uruguay vs. Paraguay	2 x 5
	16:00	Disputa 3° Puesto	Venezuela vs. Colombia	0 (6) x (7) 0
	19:00	FINAL	Argentina vs. Brasil	0 x 2

Ranking Final



Brasil
Campeón
7mo. Título

- 1 **Brasil**
- 2 **Argentina**
- 3 **Colombia**
- 4 **Venezuela**
- 5 **Paraguay**
- 6 **Uruguay**
- 7 **Bolivia**
- 8 **Chile**
- 9 **Ecuador**
- 10 **Perú**



Cómo se realizaron los goles en toda la Competición

Ataque construido	69	73	Ataque Posicional
Ataque directo	4		
Transición corta	34	57	Transiciones
Transición larga	23		
Falta	10	35	Balón parado
Saque de banda	10		
Corner	10		
T. Libre (10 m.)	2		
Penal	3		
Portero/jugador	3	5	Situaciones especiales
4x3	0		
Contra portero/jugador	2		
TOTAL	170		

Figura N°1

El Cuadro de la Figura N°1 muestra la descripción de cómo se hicieron los 170 goles que tuvo la competición, sin contar los producidos por los penales en la definición por el tercer y cuarto puesto y de manera absoluta.

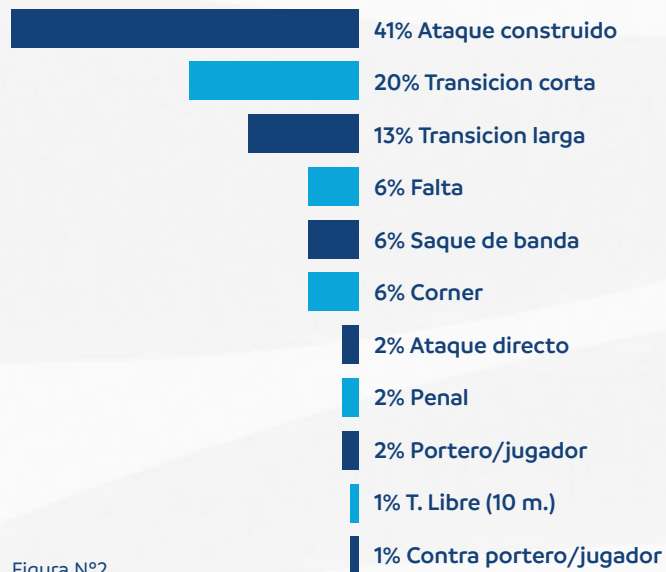


Figura N°2

La Figura N° 2 determina cómo se hicieron los goles pero de manera porcentual.

Modo en que se realizaron los Goles

Ataque construido	69	32	7	5	2	6	7	4	3	2	1
Ataque directo	4	0	0	2	0	0	1	0	0	0	1
Transición corta	34	8	4	1	1	4	0	1	0	9	3
Transición larga	23	3	4	2	6	5	1	0	1	1	0
Falta	10	1	2	1	1	0	1	0	1	2	1
Saque de banda	10	2	2	0	1	3	0	0	0	1	1
Corner	10	4	2	1	1	1	1	0	0	0	0
T. Libre (10 m.)	2	0	1	0	1	0	0	0	0	0	0
Penal	3	1	0	0	0	0	1	0	0	0	1
Portero/jugador	3	0	0	1	0	1	1	0	0	0	0
4x3	0	0	0	0	0	0	0	0	0	0	0
Contra portero/jugador	2	0	1	0	1	0	0	0	0	0	0
TOTAL	170	51	23	13	14	20	13	8	5	15	8

Figura N°3

Nos detenemos acá porque creemos que es de importancia resaltar y resumir el cuadro de la Figura N° 3. En el mismo se detalla por cada país el cómo se marcaron los goles (teniendo en cuenta los momentos del juego).



Comparativo entre países del cómo se hicieron los goles



Figura Nº 4

En este gráfico se ve la diferencia de goles marcados por la selección de Brasil en este reparto, marcando 32 de los 69 goles hechos con ataque construido.



Figura Nº 5

La Figura Nº 5 nos muestra que por esta vía (ataque directo) los equipos no marcan un número importante de goles.



Figura Nº 6

En cuanto a transiciones como se ve en la Figura Nº 6, son varias las selecciones que han conseguido marcar un número importante, resalta Ecuador (67%), Venezuela (50%), Bolivia (50%) y Paraguay (45%) por el alto porcentaje de sus goles convertidos por esta vía.



Figura Nº 7

Este modo de conseguir goles se revela siempre importante y denota una gran calidad técnica y de coordinación entre las integrantes de las selecciones para conseguir el objetivo. Son propio Brasil (Campeón) y Argentina (Vice-campeón) los que lograron marcar más goles de este modo.

Situaciones Especiales

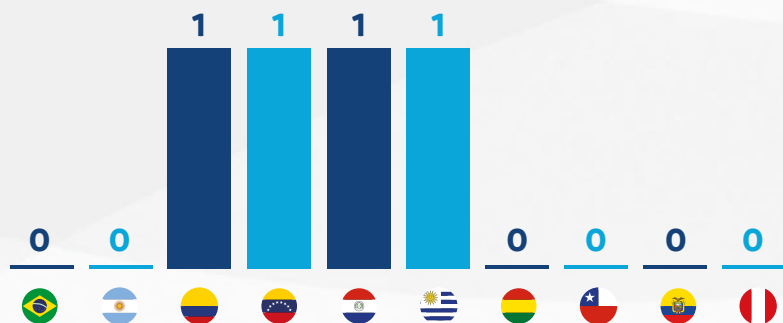


Figura N° 8

Como se ha mencionado anteriormente, llama la atención los pocos goles que se lograron marcar por este medio que en otras ocasiones se ha revelado más importante.

Goles realizados por lugar en el campo

	Brazil	Argentina	Colombia	Venezuela	Ecuador	Uruguay	Paraguay	Chile	Cuba	Peru	
Dentro del área	89	32	14	4	3	13	6	4	4	7	2
Fuera del área y hasta 10m.	58	17	7	6	5	6	4	3	1	6	3
Entre los 10m. y media cancha	13	0	1	3	3	1	0	1	0	2	2
Detras de la media cancha	5	1	0	0	2	0	2	0	0	0	0
Penal	3	1	0	0	0	0	1	0	0	0	1
10m.	2	0	1	0	1	0	0	0	0	0	0
TOTAL	170	51	23	13	14	20	13	8	5	15	8

Figura N°10

Goles recibidos por lugar en el campo

	Brazil	Argentina	Colombia	Venezuela	Ecuador	Uruguay	Paraguay	Chile	Cuba	Peru	
Dentro del área	89	0	2	3	13	8	5	13	6	18	21
Fuera del área y hasta 10m.	58	1	0	6	2	7	6	10	5	7	14
Entre los 10m. y media cancha	13	0	1	0	0	2	4	1	0	3	2
Detras de la media cancha	5	0	0	1	0	1	0	0	0	1	2
Penal	3	0	0	1	0	0	1	0	0	0	1
10m.	2	0	0	1	0	1	0	0	0	0	0
TOTAL	170	1	3	12	15	19	16	24	11	29	40

Figura N°11

Las Figuras N° 10 y N° 11 ahora detallan desde qué lugar del campo se concretaron los goles y desde qué lugar se recibieron los goles detallando por cada país. Claramente dentro del área se convirtieron la mayor cantidad de goles y a medida que se alejan los números van decreciendo notablemente. Un detalle muestra en el caso de los goles hechos fuera del área y hasta 10 metros podemos ver cuáles países tienen más goles de tiros externos.

Modo en que se recibieron goles

	Brazil	Argentina	Colombia	Venezuela	Ecuador	Uruguay	Paraguay	Chile	Cuba	Peru	
Ataque construido	69	0	0	3	9	4	4	9	5	18	17
Ataque directo	4	0	0	0	0	0	1	0	0	0	3
Transición corta	34	1	1	1	4	4	5	3	3	4	8
Transición larga	23	0	0	2	1	1	2	8	0	3	6
Falta	10	0	0	1	0	3	1	1	2	0	2
Saque de banda	10	0	0	2	1	0	0	3	0	3	1
Corner	10	0	1	1	0	4	0	0	1	1	2
T. Libre (10 m.)	2	0	0	1	0	1	0	0	0	0	0
Penal	3	0	0	1	0	0	1	0	0	0	1
Portero/jugador	3	0	1	0	0	1	1	0	0	0	0
4x3	0	0	0	0	0	0	0	0	0	0	0
Contra portero/jugador	2	0	0	0	0	1	1	0	0	0	0
TOTAL	170	1	3	12	15	19	16	24	11	29	40

Figura N°9

La Figuras N° 9 muestra el cómo se recibieron los goles desglosados por país.

Cuándo se hicieron los goles

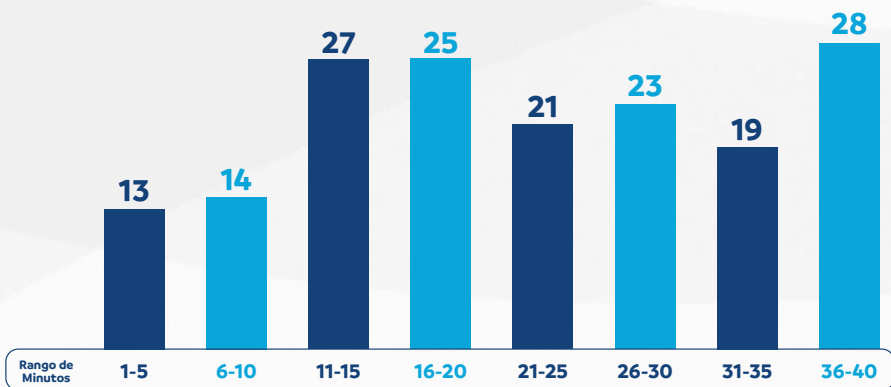


Figura N° 12

En la Figura N° 12 se describe cuándo se hicieron los goles, divididos en fracciones de 5 minutos, tenemos 8 fracciones. A simple vista podemos ver que en la tercera parte de los primeros tiempos y en la cuarta parte de los segundo tiempos, la cantidad de goles es mayor. En otros estudios se ha visto que en los últimos 5 minutos es cuando más goles se marcan al igual que en este, aunque la diferencia es poco apreciable y llama la atención el alto número de goles conseguidos entre los 10 y 15 minutos del primer tiempo.



Detalle de penales y tiros libres sin barrera (10 metros)

		10 metros		
Equipo que recibió	Equipo ejecutante	Detenido	Desviado	Convertido
Bolivia	Venezuela		●	
Argentina	Perú		●	
Brasil	Venezuela	●		
Chile	Argentina		●	
Chile	Perú	●		
Perú	Chile		●	
Paraguay	Venezuela			●
Colombia	Argentina			●
Ecuador	Bolivia	●		

Figura N° 13

Penales

Equipo que recibió	Equipo ejecutante	Detenido	Desviado	Convertido
Argentina	Venezuela	●		
Perú	Perú			●
Uruguay	Venezuela			●
Chile	Argentina	●		
Colombia	Perú			●

Figura N° 13

En este análisis se resalta que fueron pocos los remates de 10m. debido a que pocas veces se superó el límite de 5 faltas por tiempo. Venezuela fue el que más oportunidades tuvo (tres) y logró marcar uno de ellos. El porcentaje de conversión desde 10 metros es 22,2 % y desde el punto penal 60 %.

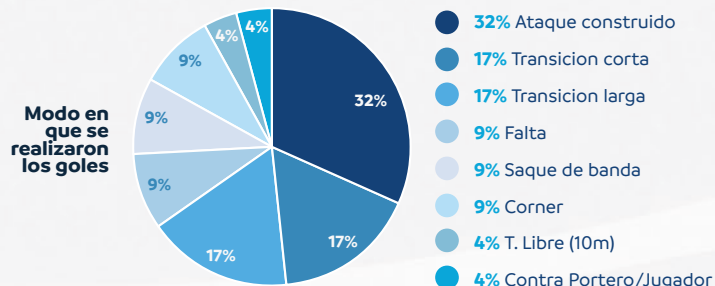
ANÁLISIS DE JUEGO DE CADA PAÍS





PARTIDOS

Argentina	11 (4)	VS	(0) 0	Perú
	Chile	0 (4)	VS	(0) 2 Argentina
	Uruguay	0 (4)	VS	(0) 4 Argentina
Argentina	4 (4)	VS	(0) 1	Colombia
Argentina	2 (4)	VS	(0) 0	Venezuela
Argentina	0 (4)	VS	(0) 2	Brasil



Se destaca su orden defensivo siempre con marcaciones altas y agresivas, logrando en muchas ocasiones su objetivo (recibió 3 goles, 2 de ellos frente a Brasil en la final) y marcando 8 goles en transiciones luego de recuperar el balón. El ataque se organizó variando el sistema 1-3-1 y 1-4-0 con buen suceso logrando otros 7 goles

con ataque construido. Enfrentaron a Brasil en la final con una disciplina táctica muy bien organizada, logrando limitar a su rival. Jugadoras destacadas: (8) Nuñez Carina Solange, (3) Nava Silvana Alejandra, (1) Lera Luciana y (9) Ontiveros Ana Laura.

GOLES REALIZADOS

Ataque construido	7	7	Ataque posicional
Ataque directo	0		
Transición corta	4	8	Transiciones
Transición larga	4		
Falta	2		
Saque de banda	2	7	Balón Parado
Corner	2		
T. Libre (10 m.)	1		
Penal	0		
Portero/jugador	0	1	Situaciones especiales
4x3	0		
Contra portero/jugador	1		
TOTAL		23	

GOLES RECIBIDOS

Ataque construido	0	0	Ataque posicional
Ataque directo	0		
Transición corta	1	1	Transiciones
Transición larga	0		
Falta	0		
Saque de banda	0	1	Balón Parado
Corner	1		
T. Libre (10 m.)	0		
Penal	0		
Portero/jugador	1	1	Situaciones especiales
4x3	0		
Contra portero/jugador	0		
TOTAL		3	

GOLES REALIZADOS POR LUGAR EN EL CAMPO

Dentro del área	14
Fuera del área y hasta 10m.	7
Entre los 10m. y mediacancha	1
Detrás mediacancha	0
Penal	0
10m.	1
TOTAL	23

GOLES RECIBIDOS POR LUGAR EN EL CAMPO

Dentro del área	2
Fuera del área y hasta 10m.	0
Entre los 10m. y mediacancha	1
Detrás mediacancha	0
Penal	0
10m.	0
TOTAL	3

LISTA DE BUENA FE

NRO.	NOMBRE	APELLIDO	POSICIÓN
1	LUCIANA	LERA	Arquero
2	CINTIA CECILIA	LOPEZ	Defensa
3	SILVINA ALEJANDRA	NAVA	Lateral
4	SOFIA ALEJANDRA	FLORENTIN	Lateral
5	MARIA VICTORIA	VELEZ RAMIREZ	Lateral
6	LUCIANA	NATTA	Lateral
7	JULIA PAZ	DUPUY	Lateral
8	CARINA SOLANGE	NUÑEZ MIÑO	Pivot
9	ANA LAURA	ONTIVEROS	
10	ALEJANDRA ROCIO	GAYOSO GIMENEZ	Lateral
11	PAULA AGOSTINA	CHIESA	Lateral
12	TAMARA AGOSTINA	FALCONI	Arquero
13	MAILEN AGUSTINA	ROMERO	Lateral
14	GISELLE ANTONELLA	FOGEL PIAMONTE	Lateral

DT: SILVIO NICOLAS NORIEGA

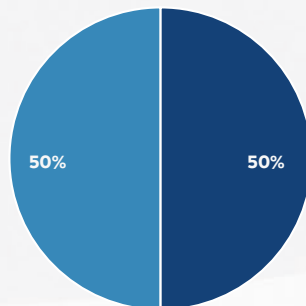


BOLIVIA

PARTIDOS

Venezuela	4 (2)	VS	(0) 1	Bolivia
Paraguay	3 (1)	VS	(0) 0	Bolivia
Bolivia	0 (0)	VS	(6) 14	Brasil
Bolivia	3 (2)	VS	(1) 2	Ecuador
Chile	1 (0)	VS	(2) 4	Bolivia

Modo en que se realizaron los goles



- 50% Ataque construido
- 50% Transición corta

Jugadoras técnicamente hábiles y rápidas, con ciertas dificultades a la hora del contraste con jugadoras de mayor porte físico.

Intentaron imponer una marcación alta, con la que en ocasiones tuvieron éxito y lograron marcar 4 (cuatro) goles por recuperaciones y transiciones cortas. Buscaron construir juego

preferentemente en sistema 1-3-1.

Sus jugadoras más destacadas a nivel técnico condujeron esas construcciones. La mitad de los goles conseguidos fueron por ataque construido.

Jugadoras destacadas: (11) Galvez María, (9) Ticona Poma Karla y (14) Portales Peralta Yoselin.

GOLES REALIZADOS

Ataque construido	4	4	Ataque posicional
Ataque directo	0		
Transición corta	4	4	Transiciones
Transición larga	0		
Falta	0	0	Balón Parado
Saque de banda	0		
Corner	0		
T. Libre (10 m.)	0		
Penal	0		
Portero/jugador	0	0	Situaciones especiales
4x3	0		
Contra portero/jugador	0		
TOTAL		8	

GOLES RECIBIDOS

Ataque construido	9	9	Ataque posicional
Ataque directo	0		
Transición corta	3	11	Transiciones
Transición larga	8		
Falta	1	4	Balón Parado
Saque de banda	3		
Corner	1		
T. Libre (10 m.)	0		
Penal	0		
Portero/jugador	1	0	Situaciones especiales
4x3	0		
Contra portero/jugador	0		
TOTAL		24	

GOLES REALIZADOS POR LUGAR EN EL CAMPO

Dentro del área	4
Fuera del área y hasta 10m.	3
Entre los 10m. y mediacanCHA	1
Detrás mediacanCHA	0
Penal	0
10m.	0
TOTAL	8

GOLES RECIBIDOS POR LUGAR EN EL CAMPO

Dentro del área	13
Fuera del área y hasta 10m.	10
Entre los 10m. y mediacanCHA	1
Detrás mediacanCHA	0
Penal	0
10m.	0
TOTAL	24

LISTA DE BUENA FE

NRO.	NOMBRE	APELLIDO	POSICIÓN
1	RUTH LIZETH	COPA MIRANDA	Arquero
2	KELY NATALIA	MANRIQUE Q.	Defensa
3	ALEXANDRA ALISON	MONTALVO FLORES	Centro campista
4	PATRICIA YESABEL	FUENTES MARTINEZ	Lateral
5	SONIA	TURIHUANO FLORES	Centro campista
6	DAYANA	JIMENEZ CARBALLO	Defensa
7	MARTHA	CHURA TORRICO	Defensa
8	INGRID ADRIANA	SILES RUIZ	Defensa
9	KARLA	TICONA POMA	Centro campista
10	IVONNE GABRIELA	NINA ARANCIBIA	Lateral
11	MARIA CRISTINA	GALVEZ TALAVERA	Centro campista
12	KIMBERLY VANESSA	LOPEZ ZUBIETA	Arquero
13	LOURDES	RICALDI COLQUE	Centro campista
14	YOSELIN	PORTALES PERALTA	Delantero

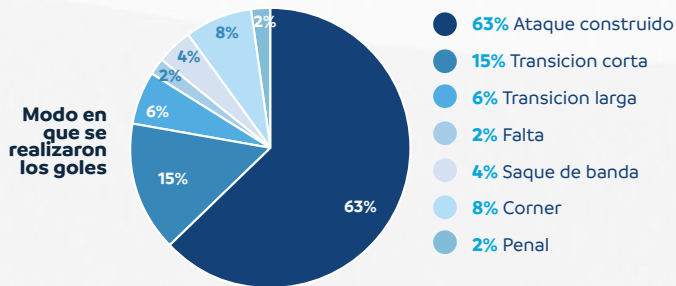
DT: SILVIO NICOLAS NORIEGA



BRASIL

PARTIDOS

Brasil	13 (8)	VS	(0) 1	Ecuador
Venezuela	0 (0)	VS	(5) 7	Brasil
Bolivia	0 (0)	VS	(6) 14	Brasil
Brasil	8 (5)	VS	(0) 0	Paraguay
Brasil	7 (0)	VS	(2) 0	Colombia
Argentina	0 (0)	VS	(1) 2	Brasil



Brasil construye desde el 1-3-1 o el 1-4-0 y lo hace indistintamente. Utiliza diferentes cuartetos no siempre con las mismas integrantes. Presiona alto con cambio de oponente alternando con una defensa individual pura. Ante una pérdida repliega con intensidad. Tienen muchas estrategias de pelotas paradas. También en ocasiones utiliza el ataque directo, pero lo más destacado es la capacidad de construcción en ataque y eso lo demuestra la gran cantidad de goles en ataque construido

que han realizado (32). En la elaboración cuando lo necesita adelanta a la portera configurando un sistema 3-2 utilizado para salir de la presión. En las pelotas atajadas, frecuentemente, plantean una transición muy rápida. Jugadoras destacadas: (10) Renner Minuzzo Lucileia, (12) De Oliveira Crisostomo Amanda Lyssa, (6) Verucia De Moura Luana y (9) Marcondes Emilly Micaela.

GOLES REALIZADOS

Ataque construido	32	32	Ataque posicional
Ataque directo	0		
Transición corta	8	11	Transiciones
Transición larga	3		
Falta	1	8	Balón Parado
Saque de banda	2		
Corner	4		
T. Libre (10 m.)	0		
Penal	1	0	Situaciones especiales
Portero/jugador	0		
4x3	0		
Contra portero/jugador	0		
TOTAL		51	

GOLES RECIBIDOS

Ataque construido	0	0	Ataque posicional
Ataque directo	0		
Transición corta	1	1	Transiciones
Transición larga	0		
Falta	0	0	Balón Parado
Saque de banda	0		
Corner	0		
T. Libre (10 m.)	0		
Penal	0	0	Situaciones especiales
Portero/jugador	0		
4x3	0		
Contra portero/jugador	0		
TOTAL		1	

GOLES REALIZADOS POR LUGAR EN EL CAMPO

Dentro del área	32
Fuera del área y hasta 10m.	17
Entre los 10m. y mediacanCHA	0
Detrás mediacanCHA	1
Penal	1
10m.	0
TOTAL	51

GOLES RECIBIDOS POR LUGAR EN EL CAMPO

Dentro del área	0
Fuera del área y hasta 10m.	1
Entre los 10m. y mediacanCHA	0
Detrás mediacanCHA	0
Penal	0
10m.	0
TOTAL	1

LISTA DE BUENA FE

NRO.	NOMBRE	APELLIDO	POSICIÓN
1	JOZIANE	DE OLIVEIRA	Defensa
2	DEBORA	VANIN	Lateral
3	BIANCA	CASTAGNARO MORAES	Arquero
4	TATIANE	DEBIASE CROCETA	Defensa
5	LEDIANE	MARCOLAN	Lateral
6	LUANA	VERUCIA DE MOURA	Lateral
7	DIANA	SANTOS DE OLIVEIRA	Pivot
8	CLAUDIANE	DA SILVA PAULINO	Lateral
9	EMILLY MICAELA	MARCONDES	Pivot
10	LUCILEIA	RENNER MINUZZO	Pivot
11	CAMILA	COSTA DA SILVA	Delantero
12	AMANDA LYSSA	DE OLIVEIRA C.	Pivot
13	JESSIKA KAROLINE	MANIERI	Lateral
14	LIVIA	DOS SANTOS ANDRADE	Pivot

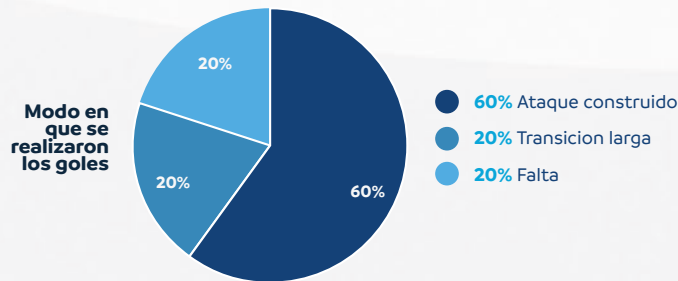
DT: WILSON NOBREGA SABOIA



CHILE

PARTIDOS

Chile	0 (0)	VS (1)	1	Uruguay
Chile	0 (0)	VS (0)	2	Argentina
Perú	2 (2)	VS (0)	3	Chile
Colombia	2 (2)	VS (0)	1	Chile
Chile	1 (0)	VS (2)	4	Bolivia



Empleó un planteamiento táctico versátil, adaptándose a diferentes oponentes. Su sistema táctico varió, pero se destaca la utilización de un sistema ofensivo de 1-3-1, buscando el corte de sus laterales para favorecer la búsqueda de conectar con pases al pivot.

Fue un equipo que defendió individualmente generalmente en media cancha, de manera organizada, destacándose que los resultados en la mayoría de sus encuentros fueron cortos

y disputados hasta el final.

Otra característica fue la búsqueda de transiciones, aunque presentaron desafíos en la efectividad en la finalización.

Las jugadas a balón parado estaban bien organizadas, a pesar de que en algunas situaciones generaron alguna pérdida.

Jugadoras destacadas: (6) Jardua Navarrete Muriel Nataly, (10) Jaqueih Artus Maria Jose, (1 portera) Gomez Vergara Genesis Belen.

GOLES REALIZADOS

Ataque construido	3	3	Ataque posicional
Ataque directo	0		
Transición corta	0	1	Transiciones
Transición larga	1		
Falta	1	1	Balón Parado
Saque de banda	0		
Corner	0		
T. Libre (10 m.)	0		
Penal	0		
Portero/jugador	0	0	Situaciones especiales
4x3	0		
Contra portero/jugador	0		
TOTAL		5	

GOLES RECIBIDOS

Ataque construido	5	5	Ataque posicional
Ataque directo	0		
Transición corta	3	3	Transiciones
Transición larga	0		
Falta	2	3	Balón Parado
Saque de banda	0		
Corner	1		
T. Libre (10 m.)	0		
Penal	0		
Portero/jugador	0	0	Situaciones especiales
4x3	0		
Contra portero/jugador	0		
TOTAL		11	

GOLES REALIZADOS POR LUGAR EN EL CAMPO

Dentro del área	4
Fuera del área y hasta 10m.	1
Entre los 10m. y mediacanCHA	0
Detrás mediacanCHA	0
Penal	0
10m.	0
TOTAL	5

GOLES RECIBIDOS POR LUGAR EN EL CAMPO

Dentro del área	4
Fuera del área y hasta 10m.	1
Entre los 10m. y mediacanCHA	0
Detrás mediacanCHA	0
Penal	0
10m.	0
TOTAL	5

LISTA DE BUENA FE

NRO.	NOMBRE	APELLIDO	POSICIÓN
1	GENESIS BELEN	GOMEZ VERGARA	Arquero
2	DANIELA ANDREA	PANGUINAO CORTES	Defensa
3	KATHERINE BELEN	URREA MASSABO	Centro campista
4	FRANCISCA FERNANDA	PUMA GODOY	Defensa
5	JOSEFINA PAZ	GOMEZ ARANEDA	Defensa
6	MURIEL NATALY	JARDUA NAVARRETE	Lateral
7	VILMA PATRICIA	RUIZ SANCHEZ	Lateral
8	GENESIS DANAE	FONSECA BRAVO	Lateral
9	CATALINA SOFIA	TAPIA ESTAY	Pivot
10	MARIA JOSE	JAQUEIH ARTUS	Pivot
11	MURIEL CONSTANZA	ARANEDA IBACETA	Pivot
12	DANIELA	GARCIA UNDURRAGA	Arquero
13	EMILY MAYLYN	MUÑOZ ALVARADO	Lateral
14	MARIANA ESPERANZA	PALLERES ALE	Lateral

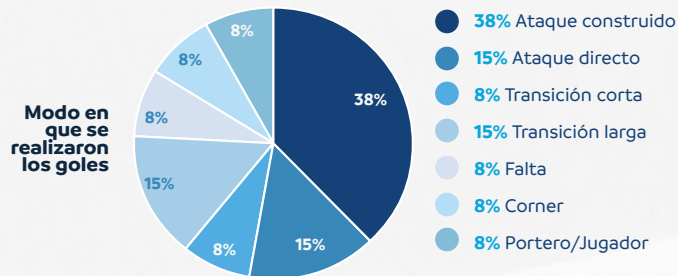
DT: GIANLUCA FREDDI



COLOMBIA

PARTIDOS

Perú	0 (0)	VS	(3)	8	Colombia
Colombia	2 (0)	VS	(0)	0	Uruguay
Colombia	2 (2)	VS	(0)	1	Chile
Argentina	4 (3)	VS	(0)	1	Colombia
Brasil	7 (4)	VS	(0)	0	Colombia
Venezuela	6 (0)	VS	(0)	7	Colombia



Jugó habitualmente con 3 formaciones en sistema 1-4-0, siempre tratando dar velocidad al balón. La calidad del pase fue excelente y hubo mucha sincronización en los movimientos, manteniendo posesión del balón. Marcó 5 goles con ataque construido de los 13 en total que consiguió.

Desde los saques laterales intentó activar

el juego con el portero y aprovechar la ventaja creada en la elaboración del ataque. Buen nivel de movimiento de jugadas a balón parado.

Defendió marcando en campo contrario. Jugadoras destacadas: (12) Olave Riaño Allison Gineth, (8) Camargo Urueña Angely Daniela y (10) Rodriguez Jimenez Danna Valentina.

GOLES REALIZADOS

Ataque construido	5	7	Ataque posicional
Ataque directo	2		Ataque posicional
Transición corta	1	3	Transiciones
Transición larga	2		Transiciones
Falta	2	2	Balón Parado
Saque de banda	0		
Corner	1		
T. Libre (10 m.)	0		
Penal	0	1	Situaciones especiales
Portero/jugador	1		
4x3	0		
Contra portero/jugador	0		
TOTAL		13	

GOLES RECIBIDOS

Ataque construido	3	3	Ataque posicional
Ataque directo	0		Ataque posicional
Transición corta	1	3	Transiciones
Transición larga	2		Transiciones
Falta	1	6	Balón Parado
Saque de banda	2		
Corner	1		
T. Libre (10 m.)	1		
Penal	1	0	Situaciones especiales
Portero/jugador	0		
4x3	0		
Contra portero/jugador	0		
TOTAL		12	

GOLES REALIZADOS POR LUGAR EN EL CAMPO

Dentro del área	4
Fuera del área y hasta 10m.	6
Entre los 10m. y mediacancha	3
Detrás mediacancha	0
Penal	0
10m.	0
TOTAL	13

GOLES RECIBIDOS POR LUGAR EN EL CAMPO

Dentro del área	3
Fuera del área y hasta 10m.	6
Entre los 10m. y mediacancha	0
Detrás mediacancha	1
Penal	1
10m.	1
TOTAL	12

LISTA DE BUENA FE

NRO.	NOMBRE	APELLIDO	POSICIÓN
1	YULIETH	ECHEVERRY JARAMILLO	Arquero
2	THANIA DAYAN	LUNA LOPEZ	Defensa
3	EHYMI TATIANA	HERNANDEZ TORRES	Delantero
4	DANIELA	QUINTERO BONILLA	Lateral
5	NAILA TATIANA	IMBACHI MARTINEZ	Defensa
6	ALEJANDRA YAQUELINE	APRAEZ GUERRERO	Pivot
7	MERLIN YOVHANA	SALCEDO RAMOS	Delantero
8	ANGELY DANIELA	CAMARGO URUEÑA	Centro campista
9	JUANA SOFIA	GARCIA MARTINEZ	Centro campista
10	DANNA VALENTINA	RODRIGUEZ JIMENEZ	Centro campista
11	DAYANA VIVIANA	RIVERA HERRERA	Defensa
12	ALLISON GINETH	OLAVE RIAÑO	Arquero
13	LAURA FERNANDA	BUSTOS SILVA	Centro campista
14	MARIANA	RESTREPO TRIANA	Defensa

DT: ROBERTO ENRIQUE BRUNO CASTILLO

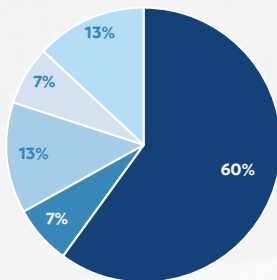


ECUADOR

PARTIDOS

Brasil	13 (8)	VS	(0) 1	Ecuador
Ecuador	3 (2)	VS	(4) 8	Paraguay
Ecuador	1 (0)	VS	(2) 4	Venezuela
Bolivia	3 (2)	VS	(1) 2	Ecuador
Perú	1 (1)	VS	(1) 8	Ecuador

Modo en que se realizaron los goles



- 60% Transición corta
- 7% Transición larga
- 13% Falta
- 7% Saque de banda
- 13% Ataque construido

Intentó mantener una fuerte presencia en la cancha contraria, recuperando el balón y marcando así 9 de sus 15 goles en transiciones cortas.

En ataque priorizó jugar en el sistema 1-3-1, pero le faltó profundidad y velocidad, la pivot se acercó al centro de la cancha,

siempre centralizada, por lo que los tiros se realizaron desde muy lejos, incluso en jugadas a balón parado.

Jugadoras destacadas: (5) Garcés Cedeño Sara Jadhíel y (9) Cedeño Mendoza Kerly Maitte.

GOLES REALIZADOS

Ataque construido	2	2	Ataque posicional
Ataque directo	0		
Transición corta	9	10	Transiciones
Transición larga	1		
Falta	2	3	Balón Parado
Saque de banda	1		
Corner	0		
T. Libre (10 m.)	0		
Penal	0	0	Situaciones especiales
Portero/jugador	0		
4x3	0		
Contra portero/jugador	0		
TOTAL		15	

GOLES RECIBIDOS

Ataque construido	18	18	Ataque posicional
Ataque directo	0		
Transición corta	4	7	Transiciones
Transición larga	3		
Falta	0	4	Balón Parado
Saque de banda	3		
Corner	1		
T. Libre (10 m.)	0		
Penal	0	0	Situaciones especiales
Portero/jugador	0		
4x3	0		
Contra portero/jugador	0		
TOTAL		29	

GOLES REALIZADOS POR LUGAR EN EL CAMPO

Dentro del área	7
Fuera del área y hasta 10m.	6
Entre los 10m. y mediacanCHA	2
Detrás mediacanCHA	0
Penal	0
10m.	0
TOTAL	15

GOLES RECIBIDOS POR LUGAR EN EL CAMPO

Dentro del área	18
Fuera del área y hasta 10m.	7
Entre los 10m. y mediacanCHA	3
Detrás mediacanCHA	1
Penal	0
10m.	0
TOTAL	29

LISTA DE BUENA FE

NRO.	NOMBRE	APELLIDO	POSICIÓN
1	MICHELLE ESTEFANIA	BARROS BARROS	Arquero
2	ANGELICA GRISNALDA	PACHITO ESPINOZA	Pivot
3	KELLY DAYANA	BONE ARDILA	Defensa
4	JESSICA ANDREA	QUIZHPILEMA JARA	Lateral
5	SARA JADHIEL	GARCÉS CEDEÑO	Lateral
6	DINA LUCIA	GONZALEZ RAMIREZ	Lateral
7	DANIELA MICHELLE	FERNANDEZ PUCHA	Defensa
8	IRIS LISSETH	REYES ROMERO	Defensa
9	KERLY MAITTE	CEDEÑO MENDOZA	Pivot
10	MARIA LORENA	ROSETO MOSQUERA	Lateral
11	EVELYN ESMERALDA	CAMPOVERDE MENECEZ	Pivot
12	ANA BELEN	VILLARREAL SIMBAÑA	Arquero
13	VIVIANA DE JESUS	LOPEZ CONFORME	Lateral
14	ELIZABETH DOLORES	SANCHEZ CABRERA	Defensa

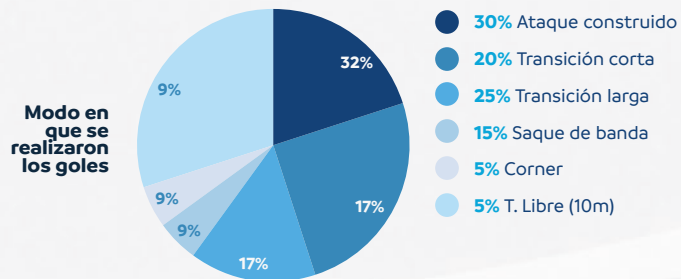
DT: DARIO JAVIER MEZA MARTINEZ



PARAGUAY

PARTIDOS

Ecuador	3 (2)	VS	(4) 8	Paraguay
Paraguay	3 (1)	VS	(0) 0	Bolivia
Paraguay	4 (2)	VS	(3) 6	Venezuela
Brasil	8 (5)	VS	(0) 0	Paraguay
Paraguay	5 (1)	VS	(1) 2	Uruguay



Equipo con muy buena organización tanto en ataque como en defensa. Varias jugadoras claves con experiencia en la liga brasilera de futsal. Defensivamente tratan de presionar alto. En el repliegue es un equipo intenso. En ataque pueden jugar 1-3-1 pero lo hacen en mayor medida con el 1-4-0. Sus estrategias son trabajadas, obtuvieron

goles realizando saque de esquinas, saque de bandas. También en transiciones cortas, transiciones largas y en ataque construido lograron marcar. Jugadoras destacadas: (10) Britez Lopez Andrea Paola, (8) Britez Lopez Andrea Lorena y (7) Romero Romero Claudia Maria.

GOLES REALIZADOS

Ataque construido	6	6	Ataque posicional
Ataque directo	0		
Transición corta	4	9	Transiciones
Transición larga	5		
Falta	0	4	Balón Parado
Saque de banda	3		
Corner	1		
T. Libre (10 m.)	0		
Penal	0	1	Situaciones especiales
Portero/jugador	1		
4x3	0		
Contra portero/jugador	0		
TOTAL		20	

GOLES RECIBIDOS

Ataque construido	4	4	Ataque posicional
Ataque directo	0		
Transición corta	0	5	Transiciones
Transición larga	1		
Falta	3	8	Balón Parado
Saque de banda	0		
Corner	4		
T. Libre (10 m.)	1		
Penal	0	2	Situaciones especiales
Portero/jugador	1		
4x3	0		
Contra portero/jugador	1		
TOTAL		19	

GOLES REALIZADOS POR LUGAR EN EL CAMPO

Dentro del área	13
Fuera del área y hasta 10m.	6
Entre los 10m. y mediacanCHA	1
Detrás mediacanCHA	0
Penal	0
10m.	0
TOTAL	20

GOLES RECIBIDOS POR LUGAR EN EL CAMPO

Dentro del área	8
Fuera del área y hasta 10m.	7
Entre los 10m. y mediacanCHA	2
Detrás mediacanCHA	1
Penal	0
10m.	1
TOTAL	19

LISTA DE BUENA FE

NRO.	NOMBRE	APELLIDO	POSICIÓN
1	NATASHA SELENE	MARTINEZ FERREIRA	Arquero
2	VERONICA NAIR	VALLEJOS GONZALEZ	Centro campista
3	CINTHIA CAROLINA	AREVALO GALEANO	Centro campista
4	LEILA CRISIELI	STEILMANN SCHMITZ	Pivot
5	JAMILA FERNANDA	ACOSTA	Defensa
6	PERLA MARISOL	BAREIRO GIMENEZ	Lateral
7	CLAUDIA MARIA	ROMERO ROMERO	Centro campista
8	ANDREA LORENA	BRITEZ LOPEZ	Defensa
9	LIZ KARINA	SOSA	Defensa
10	ANDREA PAOLA	BRITEZ LOPEZ	Centro campista
11	SOL MAGNOLIA ANAIRD	ESCOBAR FLORES	Defensa
12	JESSICA RAQUEL	FRANCO BARRETO	Arquero
13	MARIA VALENTINA	DEL PUERTO FRETES	Lateral
14	SARA ROCIO	SILVA CAZAL	Arquero

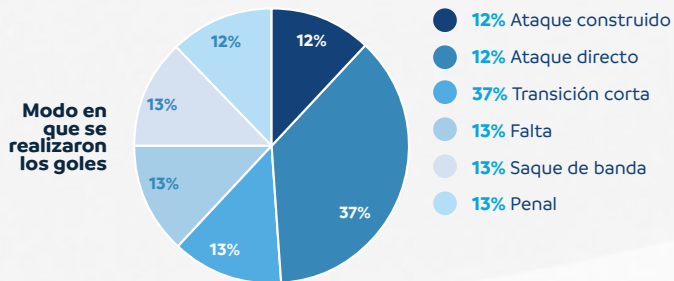
DT: NADIA ALEXIS RODAS OLAZAR



PERÚ

PARTIDOS

Argentina	11 (4)	VS	(0)	0	Perú
Perú	0 (4)	VS	(0)	2	Colombia
Perú	0 (4)	VS	(0)	4	Chile
Uruguay	4 (4)	VS	(0)	1	Perú
Perú	2 (4)	VS	(0)	0	Ecuador



Defensivamente marcó de manera individual aunque con dificultades para ajustar en los cortes y poner coberturas. En general buscó posicionarse en campo rival e intentó ser intenso lo que llevó a un desgaste físico importante. Por momentos le faltó orden para aprovechar las transiciones al recuperar.

En ofensiva buscó utilizar un sistema 1-3-1, con pivot que muchas veces se posicionó

lateralmente ofreciéndose cercano a la mitad de la cancha y liberando espacios del lado opuesto. Para la construcción del juego utilizó pocos pases y profundizar sin conseguir conectar.

Jugadoras destacadas: (8) Guzman Flores Maryhori Jael, (2) Huarcaya Chumpitaz Belen Angelica, (5) Vega Gaviria Aranza Jesus.

GOLES REALIZADOS

Ataque construido	1	2	Ataque posicional
Ataque directo	1		
Transición corta	3	3	Transiciones
Transición larga	0		
Falta	1	3	Balón Parado
Saque de banda	1		
Corner	0		
T. Libre (10 m.)	0		
Penal	1	0	Situaciones especiales
Portero/jugador	0		
4x3	0		
Contra portero/jugador	0		
TOTAL		8	

GOLES RECIBIDOS

Ataque construido	17	20	Ataque posicional
Ataque directo	3		
Transición corta	8	14	Transiciones
Transición larga	5		
Falta	2	6	Balón Parado
Saque de banda	1		
Corner	2		
T. Libre (10 m.)	0		
Penal	1	0	Situaciones especiales
Portero/jugador	0		
4x3	0		
Contra portero/jugador	0		
TOTAL		40	

GOLES REALIZADOS POR LUGAR EN EL CAMPO

Dentro del área	2
Fuera del área y hasta 10m.	3
Entre los 10m. y mediacanCHA	2
Detrás mediacanCHA	0
Penal	1
10m.	0
TOTAL	8

GOLES RECIBIDOS POR LUGAR EN EL CAMPO

Dentro del área	21
Fuera del área y hasta 10m.	14
Entre los 10m. y mediacanCHA	2
Detrás mediacanCHA	2
Penal	1
10m.	0
TOTAL	40

LISTA DE BUENA FE

NRO.	NOMBRE	APELLIDO	POSICIÓN
1	JILARY GREYS	BARRERA FASANANDO	Arquero
2	BELEN ANGELICA	HUARCAYA CHUMPITAZ	Defensa
3	LUCY CLAVEL	MEZA VALDERRAMA	Defensa
4	ADRIANA	MUÑOZ ATOCHE	Lateral
5	ARANXA JESUS	VEGA GAVIRIA	Lateral
6	JASMIN TARCILA	LUIS ROMERO	Lateral
7	NAYELI KIARA	CONDE ALFARO	Pivot
8	MARYHORI Jael	GUZMAN FLORES	Lateral
9	NANCY NOIMI	RIVAS SOTO	Defensa
10	GRACE MIRELLA	SOTO APOLINARIO	Lateral
11	KIARA YASURI	GONZALES CANGANA	Lateral
12	JOSELYN THALIA	MEDRANO MAYHUA	Arquero
13	ANDREA JOHANA	DE LA CRUZ MUÑOIC	Lateral
14	ERIKA FRANYELIS	CUBA PRIETO	Arquero

DT: FRANCISCO MELGAR ROOSE

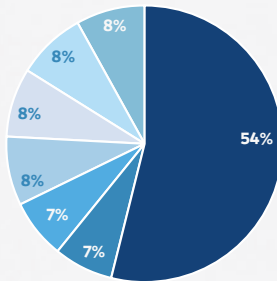


URUGUAY

PARTIDOS

Chile	0 (0)	VS	(1) 1	Uruguay
Colombia	2 (0)	VS	(0) 0	Uruguay
Uruguay	0 (0)	VS	(1) 4	Argentina
Uruguay	10 (4)	VS	(3) 5	Perú
Paraguay	5 (1)	VS	(1) 2	Uruguay

Modo en que se realizaron los goles



- 54% Ataque construido
- 7% Ataque directo
- 7% Transición larga
- 8% Falta
- 8% Corner
- 8% Penal
- 8% Portero/jugador

Alternó marcaciones altas y presionantes o detrás de mitad de cancha, según rival y resultado, siempre manteniendo la característica de ser individual.

En fase ofensiva se posicionó en sistema 1-3-1 y con pocos toques verticalizar rápido con su pivot.

En salidas bajas de lateral utilizó el recurso

de sacar a la portera a jugar con los pies lateralmente y fue una característica de su juego la utilización de la misma en distintas oportunidades para buscar superioridad numérica en ataque.

Jugadoras destacadas: (11) Ferrari Gómez Naiara Florencia, (13) Silvera Arias Federica y (4) Gonzalez Lotito Shamila.

GOLES REALIZADOS

Ataque construido	7	8	Ataque posicional
Ataque directo	1		
Transición corta	0	1	Transiciones
Transición larga	1		
Falta	1	3	Balón Parado
Saque de banda	0		
Corner	1		
T. Libre (10 m.)	0		
Penal	1	1	Situaciones especiales
Portero/jugador	1		
4x3	0		
Contra portero/jugador	0	TOTAL 13	

GOLES RECIBIDOS

Ataque construido	4	5	Ataque posicional
Ataque directo	4		
Transición corta	5	7	Transiciones
Transición larga	2		
Falta	1	2	Balón Parado
Saque de banda	0		
Corner	0		
T. Libre (10 m.)	0		
Penal	1	2	Situaciones especiales
Portero/jugador	1		
4x3	0		
Contra portero/jugador	1	TOTAL 16	

GOLES REALIZADOS POR LUGAR EN EL CAMPO

Dentro del área	6
Fuera del área y hasta 10m.	4
Entre los 10m. y mediacanCHA	0
Detrás mediacanCHA	2
Penal	1
10m.	0
TOTAL	13

GOLES RECIBIDOS POR LUGAR EN EL CAMPO

Dentro del área	5
Fuera del área y hasta 10m.	6
Entre los 10m. y mediacanCHA	4
Detrás mediacanCHA	0
Penal	1
10m.	0
TOTAL	16

LISTA DE BUENA FE

NRO.	NOMBRE	APELLIDO	POSICIÓN
1	INES	LUPANO LESSA	Arquero
2	DENISE ISABEL	IRIGOIN SOSA	Delantero
3	GRACIANA EMILIA	RAVELO STRADA	Lateral
4	SHAMILA	GONZALEZ LOTITO	Defensa
5	FLORENCIA	VICENTE CROSSA	Lateral
6	SOLCIRE	PAZOS LAESPRESSA	Pivot
7	STEFANY MICAELA	SUAREZ SILVA	Lateral
8	DENISSE	DUFAU PIÑEIRO	Pivot
9	JENNIFER TATIANA	CLARA ACEBEDO	Pivot
10	ROMINA SOLEDAD	GIRBAU MONTELONGO	Delantero
11	NAIARA FLORENCIA	FERRARI GOMEZ	Lateral
12	CATIA VANESA	GOMEZ RODRIGUEZ	Arquero
13	FEDERICA	SILVERA ARIAS	Lateral
14	LORENA JOHANA	GRAÑA FERNANDEZ	Lateral

DT: WALTER EDUARDO SKURKO BELLO



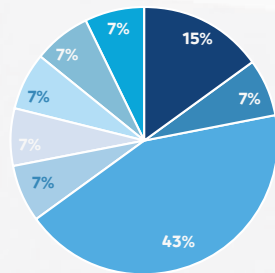
VENEZUELA

PARTIDOS

Venezuela	4 (2)	VS	(0) 1	Bolivia
Venezuela	0 (0)	VS	(5) 7	Brasil
Ecuador	1 (0)	VS	(2) 4	Venezuela
Paraguay	4 (2)	VS	(3) 6	Venezuela
Argentina	2 (1)	VS	(0) 0	Venezuela
Venezuela	0 (0)	VS	(0) 0	Colombia

Penales 6 VS 7

Modo en que se realizaron los goles



- 15% Ataque construido
- 7% Transición corta
- 43% Transición larga
- 7% Falta
- 7% Saque de banda
- 7% Corner
- 7% T. Libre (10m)
- 7% Contra Portero/Jugador

Las transiciones cortas o largas es el momento del juego donde se sienten más cómodas. Construyen con fases de elaboración corta. Utilizan muy bien las pelotas paradas. Tienen muchas jugadoras con un porte físico importante. En ocasiones presionaron en campo ajeno. En los duelos son dominantes y lo hacen con convicción. El ataque directo también lo utilizan, quizá a veces buscando rebotes que con la fortaleza que tienen

en los duelos, puedan prosperar hacia portería adversaria. Repliegan y defienden con intensidad. Su sistema de ataque más utilizado es el 1-3-1. La estadística corrobora sus fortalezas. Jugadoras destacadas: (13) Vegas Cordero Genesis Betzaid, (8) Crespo Lugo Carla Angelina, (9) Palencia Morales Francheska Jose y (1) Arguinzones Salas Marinel Nelmar.

GOLES REALIZADOS

Ataque construido	2	2	Ataque posicional
Ataque directo	0		
Transición corta	1	7	Transiciones
Transición larga	6		
Falta	1		
Saque de banda	1	4	Balón Parado
Corner	1		
T. Libre (10 m.)	1		
Penal	0		
Portero/jugador	0	1	Situaciones especiales
4x3	0		
Contra portero/jugador	1		
TOTAL		14	

GOLES RECIBIDOS

Ataque construido	9	9	Ataque posicional
Ataque directo	0		
Transición corta	4	5	Transiciones
Transición larga	1		
Falta	0		
Saque de banda	1	1	Balón Parado
Corner	0		
T. Libre (10 m.)	0		
Penal	0		
Portero/jugador	0	0	Situaciones especiales
4x3	0		
Contra portero/jugador	0		
TOTAL		3	

GOLES REALIZADOS POR LUGAR EN EL CAMPO

Dentro del área	3
Fuera del área y hasta 10m.	5
Entre los 10m. y mediacanCHA	3
Detrás mediacanCHA	2
Penal	0
10m.	1
TOTAL	14

GOLES RECIBIDOS POR LUGAR EN EL CAMPO

Dentro del área	13
Fuera del área y hasta 10m.	2
Entre los 10m. y mediacanCHA	0
Detrás mediacanCHA	0
Penal	0
10m.	0
TOTAL	15

LISTA DE BUENA FE

NRO.	NOMBRE	APELLIDO	POSICIÓN
1	MARINEL NELMAR	ARGUINZONES SALAS	Arquero
2	ANDREINA CAROLINA	TOVAR ABOU	Lateral
3	ANA KARINA	QUINTERO DABOIN	Delantero
4	DIOCELIS MILAGROS	NUÑEZ CESPEDES	Delantero
5	YHAYNA YURUANI PAOLA	AYALA RAMIREZ	Pivot
6	LAVINIA DEL MAR	ANTEQUERA VILORIA	Delantero
7	FRANCY DANIELA	RODRIGUEZ SIERRA	Lateral
8	CARLA ANGELINA	CRESPO LUGO	Pivot
9	FRANCHESKA JOSE	PALENCIA MORALES	Defensa
10	YILVI YILIBETH	CONDE FLORES	Centro campista
11	MARIANGELA ILLETH	MAGDALENO BEJARANO	Lateral
12	ELIARSI KARIELY	RIVAS CORDERO	Arquero
13	GENESIS BETZOID	VEGAS CORDERO	Lateral
14	KEISY ELISA	RONDON ARIAS	Centro campista

DT: MIKE ALEXANDER GUERRA DIAZ

ANÁLISIS DE FASE DE GRUPOS



- CONMEBOL -
COPA AMERICA
FUTSAL FEMENINA
2023

GRUPO A

-  Argentina
-  Colombia
-  Uruguay
-  Chile
-  Perú

GRUPO B

-  Brasil
-  Venezuela
-  Paraguay
-  Bolivia
-  Ecuador

GRUPO A

	PJ	PG	PE	PP	GF	GC	DG	PTS
ARGENTINA	4	4	0	0	21	1	20	12
COLOMBIA	4	3	0	1	13	5	8	9
URUGUAY	4	2	0	2	11	11	0	6
CHILE	4	1	0	3	4	7	-3	3
PERÚ	4	0	0	4	7	32	-25	0

La evolución de los equipos fue evidente, sobre todo en los aspectos técnicos y tácticos.

Colombia siempre utiliza 3 formaciones, por eso logró mantener un buen nivel técnico y un ritmo intenso durante todo el partido.

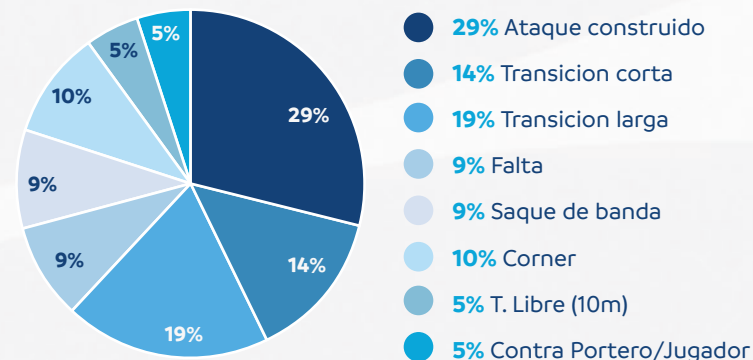
Argentina, jugando en casa, se mostró muy fuerte mental y físicamente, imponiéndose defensiva y ofensivamente con excelente calidad técnica.

Chile, Perú y Uruguay, no contaron con

un grupo homogéneo de deportistas del mismo nivel técnico y físico, lo que dificultó mantener el nivel técnico y la misma intensidad durante todo el partido. Jugar casi todos los días, el factor que terminó favoreciendo a las selecciones de Colombia y Argentina, que tenían una buena preparación física y jugadoras con el mismo nivel. Tácticamente los equipos se mantuvieron disciplinados dentro de sus organizaciones, lo que marcó la diferencia fue la calidad e intensidad aplicada.



Modo en que se realizaron los goles en el Grupo A



Goles en la Primera Fase desglosado país por país

Ataque construido	22	6	5	7	3	1
Ataque directo	4	0	2	1	0	1
Transición corta	7	3	1	0	0	3
Transición larga	7	4	2	1	0	0
Falta	6	2	1	1	0	1
Saque de banda	2	2	0	0	1	0
Corner	3	2	1	0	0	0
T. Libre (10 m.)	1	1	0	0	0	0
Penal	2	0	0	1	0	1
Portero/jugador	1	0	1	0	0	0
4x3	0	0	0	0	0	0
Contra portero/jugador	1	1	0	0	0	0
TOTAL	56	21	13	11	4	7

Figura N° 14

Comentario partido destacado del Grupo A: Argentina 4 (3) vs (0) 1 Colombia



Argentina

Ofensiva: Si lo entendió pertinente para bajar las líneas del oponente, sus saques de arco fueron directamente desde las manos de la golera en busca de la pivot. Con esto logró hacer bajar la primera línea defensiva y allí trabajó con base al sistema 1-3-1 con pivot fijo principalmente central. De esta manera construyó movimiento con muchos toques y conducciones que lograron desequilibrar la defensa rival y marcando desde fuera del área a los 16 minutos. En el 2do tiempo en varias ocasiones su pivot se tiró a la banda y atrajo a su par para que corriera una compañera y jugar a las espaldas.

Defensiva: Su defensa fue individual comenzando en $\frac{3}{4}$ de cancha pero buscando siempre que fuera posible viajar con el recorrido del balón y presionar el juego adversario. Por momentos, sobre todo cuando la portera rival no había tocado el balón bajó un poco su 1ª línea defensiva y fue allí cuando Colombia sacó a su portera a jugar con los pies, en ese momento Argentina defendió 1-2-2 buscando atacar el pie habil de la portera cuando pasaba la mitad del campo.

Transición ofensiva: Buscó ser rápida y directa pero durante el primer tiempo poco pudo inquietar limitado por la velocidad de retorno de su oponente. En una de las pocas ocasiones que lo pudo utilizar marcó el tanto que cerró el partido a los 12 de 2do tiempo.

Transición defensiva: Mostró transiciones rápidas a ocupar los espacios necesarios con inmediatez y con buena temporización defensiva.

Balón parado: Mostró estar muy trabajado en esta fase con jugadas preparadas en cada ocasión, la mayoría que finalizaron con remates exteriores. Por esta vía (saque lateral) abrió el marcador a los 11 minutos y amplió a los 14 con tiro libre desde los 10m. (doble penal).

Observaciones: En primer tiempo utilizó 10 jugadoras de campo.

Destacados: (3) Nava Silvina Alejandra, (8) Nuñez Carina Solange y (9) Ontiveros Ana Laura.



Colombia

Ofensiva: Realizó movimientos contruados en base al sistema 3-1 con pivot ubicado centralmente. Sufrió la presión argentina perdiendo balones lateralmente y cuando le fue posible sacó centralmente intentando progresar y con una figura de 1-2-2 que no inquietó demasiado a su rival. En el segundo tiempo intercambió entre sacar a su portera centralmente para que avanzara (así consiguió el descuento a los 4 minutos del segundo tiempo) y poner a su pivot lateralmente y más cercano a la mitad del campo generando una transformación de 1-3-1 a 1-4-0.

Defensiva: Buscó comenzar en $\frac{3}{4}$ de campo de forma individual y por momento sufrió el buen movimiento de su rival que le impidió recuperar balones para contra-atacar.

Transición ofensiva: Si bien no logró conseguir lastimar con esto, las veces que consiguió el balón se mostró rápida y ocupando muy bien los espacios, la buena temporización y repliegue rival le impidió sacar réditos de esto.

Transición defensiva: corrió bien la cancha en la mayoría de las ocasiones para neutralizar al rival cuando lo necesitó

Balón parado: Apostó más que nada a generar movimientos interiores de desajustes para finalizar con remate exterior, inclusive pudo descontar por este medio con un remate de jugado de lateral que dio en el palo.

Destacados: 12 Olave Riaño Allison Gineth (Golera).

GRUPO B

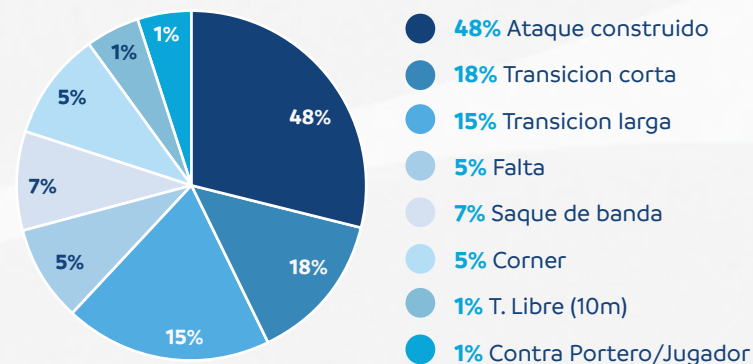
	PJ	PG	PE	PP	GF	GC	DG	PTS
BRASIL	4	4	0	0	42	1	41	12
VENEZUELA	4	3	0	1	14	13	1	9
PARAGUAY	4	2	0	2	15	17	-2	6
BOLIVIA	4	1	0	3	4	23	-19	3
ECUADOR	4	0	0	4	7	28	-21	0

El grupo lo dominó Brasil, pero resultó atractivo porque Venezuela y Paraguay disputaron arduamente por el segundo lugar y la clasificación a semifinales. Ecuador y Bolivia demostraron progresos, sobretodo teniendo en cuenta que los

3 primeros clasificados tienen muchas jugadoras jugando en ligas profesionales. El progreso de Ecuador y Bolivia se plasmó logrando ganar los duelos por el 7º puesto en el caso de Bolivia y Ecuador por el 9º lugar.



Modo en que se realizaron los goles en el Grupo B



Goles en la Primera Fase desglosado país por país

Ataque construido	39	30	2	4	1	2
Ataque directo	0	0	0	0	0	0
Transición corta	15	6	1	3	3	2
Transición larga	12	2	6	4	0	0
Falta	4	1	1	0	0	2
Saque de banda	6	1	1	3	0	1
Corner	4	2	1	1	0	0
T. Libre (10 m.)	1	0	1	0	0	0
Penal	0	0	0	0	0	0
Portero/jugador	0	0	0	0	0	0
4x3	0	0	0	0	0	0
Contra portero/jugador	1	0	1	0	0	0
TOTAL	82	42	14	15	4	7

Figura N° 15

Comentario partido destacado del Grupo B: Paraguay 4 (2) vs (3) 6 Venezuela

PRIMER TIEMPO

El partido lo empieza dominando Paraguay. Las mellizas Britz destacan. Andrea Paola Britz (10) juega de pivot, pero no es un pivot dominante al punto tal que si tenemos que definir un juego organizado de Paraguay nos inclinamos por el 1-4-0. Ahora bien, las mellizas Britz son jugadoras determinantes y rápidas, las dos, pero las venezolanas tienen un porte físico importante y lo imponen. Impresiona mejor Paraguay pero aparece la primera pelota parada de Venezuela con sus jugadoras zurdas y aprovechando un saque de esquina, simple como ya lo viene mostrando Venezuela en las pelotas paradas, un pase para remate y gol, al ángulo (0-1).

Y de ahí el partido es otro, impone físico Venezuela, impone la transición, el duelo físico y si hay organización del juego, la verticalización rápida. También hay ataques directos de la portera, siempre la idea es profundizar, si hay elaboración es corta. Llega una transición y gol de Venezuela (0-2), luego un tiro libre y nuevamente gol de Venezuela (0-3 otra zurda, Carla Crespo (8)). Allí Paraguay deja su estilo y juega de modo que le es más cómodo a Venezuela. Y en esa aceptación de jugar donde Venezuela se siente más cómoda, vienen los dos descuentos, una pérdida, transición y gol (1-3). Una pelota parada de Paraguay (saque lateral) y gol, o sea, a la "venezolana". 2-3 el final del primer tiempo.

SEGUNDO TIEMPO

El segundo tiempo inicia con un error en la salida de Paraguay con un pase de banda a banda. Gol de Venezuela (2-4). Paraguay intenta construir, fundamentalmente desde el 1-4-0, cuando alguien pivotea no es de rol. Reaparece la construcción paraguaya a la salida de un corner, gol (3-4). Venezuela sufre y sabe sufrir, intenta presionar en campo ajeno, pero si no lo logra, repliega y lo hace con fuerte defensa en campo propio, intensa. No comete errores, renuncia a salir de la presión jugando, hay ataques directos o transiciones rápidas.

Donde radican los puntos fuertes de Venezuela?: en su convicción, van a los duelos con la certeza de ganarlos, aunque a veces, las menos, los pierdan. Y así lograron ganar más de los que perdieron. Impusieron en la mayor parte del partido el estilo. El juego de arquero de Paraguay no fue consistente, al punto tal que sufrieron gol por pérdida (3-5), luego un gol de sexta falta con una menos (3-6), se fue expulsada Andrea Paola Britz. Cerró con un gol Paraguay cuando no quedaba tiempo para algo más (4-6).





FUTSAL FEMENINO C.A.A.J. FUTSAL

CONMEBOL COPA AMERICA
FUTSAL FEMENINA
ARGENTINA 2023



ANÁLISIS DE SEMIFINALES

30/9/23



Argentina 2 (1) vs (0) 0 Venezuela



(1er tiempo 44' 55", 2do tiempo 39' 28")

ARGENTINA

Ofensiva: trabajó con base al sistema 1-3-1 con pivot fijo principalmente central. Manióbró y consiguió conectar con el pivot con efectividad creando peligro para el equipo rival. En ocasiones se recostó en bando llevando a 1-4-0 pero mínimamente.

Defensiva: Su defensa fue individual comenzando en $\frac{1}{2}$ y $\frac{3}{4}$ de cancha pero buscando siempre que fuera posible viajar con el recorrido del balón y presionar el juego adversario. En el segundo tiempo fue más agresiva aún. En muchos momentos de partido logró con esto que Venezuela lanzara incómoda buscando a su pivot pero con balones muy divididos.

VENEZUELA

Ofensiva: Su sistema 1-3-1 con pivot ubicado centralmente. Buscó con poca maniobra llegar a conectar pero prácticamente no pudo hacerlo. Mostró jugadoras rápidas y fuertes pero no pudo superar la defensa Argentina con comodidad. Sufrió la presión argentina perdiendo balones largos.

Defensiva: Primer tiempo fue en su mitad de cancha prevalentemente y de manera individual, ya en el segundo tiempo con resultado adverso subió las líneas buscando el error del rival pero si bien en los primeros minutos Argentina

Transición ofensiva: En primer tiempo casi no pudo hacerlo porque el rival no le concedió casi ninguno y fue muy efectivo en su retroceso.

Transición defensiva: Correctas logrando equilibrar rápidamente sin dejar. Progresó al rival.

Balón parado: Mostró estar muy trabajado en esta fase con jugadas preparadas en cada ocasión, la mayoría que finalizaron con remates exteriores.

Destacados: (9) Ontiveros Ana Laura, (8) Nuñez Carina Solange y (3) Nava Silvina Alejandra.

perdió balones los mismos no fueron trascendentes.

Transición ofensiva: Argentina logró neutralizarla con su veloz retroceso.

Transición defensiva: No tuvo grandes problemas pero ya desbalanceada en el 2-0 pudo recibir algún gol que liquidara el partido por estar muy partidas al momento de perder balón.

Destacados: (1 Golera) Arguinzones Salas Marinel Nelmar (Golera) y 10 Conde Flores Yilvi Yilibeth.



ANÁLISIS DE SEMIFINALES

30/9/23



Brasil 7 (1) vs (0) 0 Colombia



(1er tiempo 37'02", 2do tiempo 34'33")

PRIMER TIEMPO

El saque inicial lo hace Brasil, salió a buscar el partido desde el 1er minuto marcando a presión alta, consiguiendo su 1er gol rápidamente a través de Amanda (12) realizado a la salida de un saque de esquina.

Brasil juega tanto 1-3-1 con un cuarteto donde está Lucileia (10) y con otro cuarteto 1-4-0.

Cuando tiene posesión del balón muchas veces y desde el 1-4-0 construye con buenos movimientos de las cuatro jugadoras. Todo esto facilitado por la buena técnica de todas ellas.

Colombia defiende bajo, no presiona, espera en propio campo y Brasil construye. De esa construcción vienen los goles, ya sea por finalización o por obtención de pelotas paradas que aprovechan, como el primer gol de un corner o el cuarto de un penal.

El guardameta Castagnaro Moraes Bianca (1) sale de su arco y juega por banda para generar más ofensiva, sobre todo cuando

está en cancha Lucileia (10). Si tiene que jugar directo desde la portera, es una opción que utiliza con el pie o con las manos. Además, la portera puede iniciar transiciones muy veloces cuando atrapa la pelota sin dar rebote.

SEGUNDO TIEMPO

Para el 2do tiempo Brasil sigue marcando presión alta, sin darle oportunidad a Colombia de organizarse. Maneja muy bien los cambios de 4 jugadoras, y juega sistema 1-3-1 o 1-4-0. Ofensivamente tiene tiro externo pero también construye para finalizar dentro del área.

En los últimos minutos entra la portera Joziane (3) y otras jugadoras que han jugado menos minutos. La presión en campo ajeno es alta hasta el final.

Difícil decidir destaques, muy buena actuación colectiva de Brasil. Amanda (12) sobresale en la construcción del juego desde el sistema 1-4-0, en el juego del pivot de rol destaca Lucileia (10).



ANÁLISIS DE LA FINAL

01/10/23



Argentina 0 (1) vs (0) 2 Brasil



(1er tiempo 40'27", 2do tiempo 42'38")

PRIMER TIEMPO

Brasil juega claramente en 8 jugadores más portera. Son dos cuartetos

Vanin (2), Debiase (4), Emily (9), Amanda (12) que juegan el sistema 1-4-0 en su ataque construido.

Manieri (13), Luana (6), Camila (11), Lucilea (10) que juegan el sistema 1-3-1 en su ataque construido con Lucileia (10) una clara pivot de rol.

Los dos presionan la salida, pero Brasil logra acorralar más a Argentina que lo que Argentina logra acorralar a Brasil. Brasil tiene más posesión, pero no construye fácilmente. Argentina logra construir poco.

La presión argentina generalmente no logra objetivos en primera línea, entonces se refugia en 14 metros, no más, con una defensa intensa. En ambos casos la alternancia se da con defensas individuales.

Tanto Brasil como Argentina apelan al ataque directo si tienen que salir de la presión, más Argentina utiliza a ese tipo de ataque posicional. Y ambos salen en dibujo 3-2 adelantando a las porterías.

Argentina dependió de los arrestos individuales en ataque de Ontiveros y Navas. Alguna ocasión tuvo Argentina. Brasil algo más. En un partido cerrado el gol viene de un corner desde el sector izquierdo ejecutado por Emily (9) e

increíblemente totalmente sin marcas, Vanin (2) con un gol de cabeza, raro de ver en futsal, abriendo el marcador.

SEGUNDO TIEMPO

A poco de iniciar el segundo tiempo, una pérdida en la salida de Argentina, encuentra el segundo gol de Brasil. Argentina tiene un poco más la pelota, pero en la segunda parte del tiempo, recupera Brasil la mayor posesión. Los cuartetos de Brasil se alteran un poco, Tampa (5) muy habilidosa sobre todo por banda izquierda juega muchos minutos en el segundo tiempo. Lucileia, juega poco, entra algunos minutos Diana (7) y algo la segunda pivot Livia (14). Siempre juega el cuarteto del 1-4-0 más, pero en algún momento, también Amandinha (12) conecta con Lucileia (9), lo cual habla a las claras de la ductilidad del juego brasileiro. Argentina tiene algunas con el ataque directo arquero-pivot (Lera-Núñez), pero Brasil defiende con intensidad.

El arquero de movimiento argentino lo hace con la figura 1-2-2 y Brasil defiende en rombo. No lo hace mal Argentina, aparecen algunos salteos que Núñez quizá si hubiera estado más fina, podría haber descontado. Un detalle, hay un tiro libre para Argentina que Brasil lo defiende con barrera abierta, salva la portera. En Argentina destacó la portera Lera (1).



A background image showing a soccer team celebrating with a trophy and confetti. The trophy is a large, silver, multi-tiered cup with a gold ball on top. The team members are wearing blue and white jerseys, and the scene is filled with falling confetti. The text is overlaid on the left side of the image.

Presidente

Alejandro Domínguez W-S

Secretario General

José Astigarraga

Secretario General Adjunto / Director de Desarrollo

Nery Pumpido

Secretaria General Adjunta / Directora de Jurídico

Monserrat Jiménez

Director de Competiciones

Frederico Nantes

Presidente de la Comisión de Arbitraje

Enrique Cáceres

Presidente de Comisión Médica / Director de Unidad Antidopaje

Dr. Osvaldo Pangrazio

Expertos técnicos

Vicente Claudio De Luise

Diego D'Alessandro

Milagro Infante

Eduardo Basso

Edición

Fabimar Franchi

Mei Nagaoka

Fotografía Prensa

CONMEBOL

Diseño Gráfico y Maquetación

Augusto Arrúa

- CONMEBOL -
EVOLUCIÓN



- CONMEBOL -
COPA AMÉRICA
FUTSAL FEMENINA
2023

DATOS GENERALES DE LA
CONMEBOL COPA AMÉRICA
FUTSAL FEMENINA 2023